

Faktaark

MU Elev: Fravær

Fleksibel og nøjagtig fraværsregistrering
med ét klik

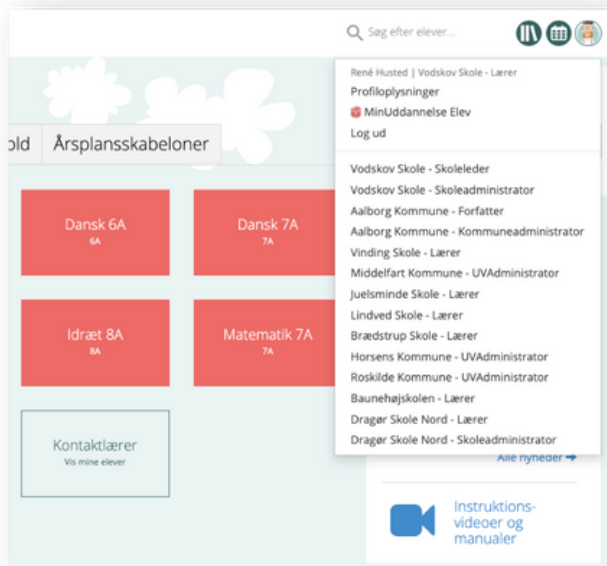
UVdata er en del af



MU|ELEV|FRAVÆR

ALTID KUN ÉT KLIK VÆK

Når du er logget ind på på MinUddannelse eller AULA, har du med MU|Elev|FRAVÆR altid adgang til dine fraværsoplysninger med blot ét enkelt klik. Det er nemt og bekvemt.



Til venstre ser du, hvordan du kan skifte til FRAVÆR direkte fra MU|MinUddannelse, og til højre ser du, hvordan du tilgår FRAVÆR direkte fra AULA. Begge ting lader sig gøre uanset hvilken rolle du er logget ind med.

PRIORITERING AF RELEVANTE OPLYSNINGER FOR DIG

Forsiden på MU|Elev|FRAVÆR er skræddersyet efter den rolle, du er logget ind med. Dette sikrer, at du altid har adgang til indhold, der er relevant for dig, hvilket både sparer tid og overholder GDPR-reglerne, så du kan arbejde med det indhold, du har tilladelse til.



FORÆLDRE



LÆRER



SKOLEKONTOR

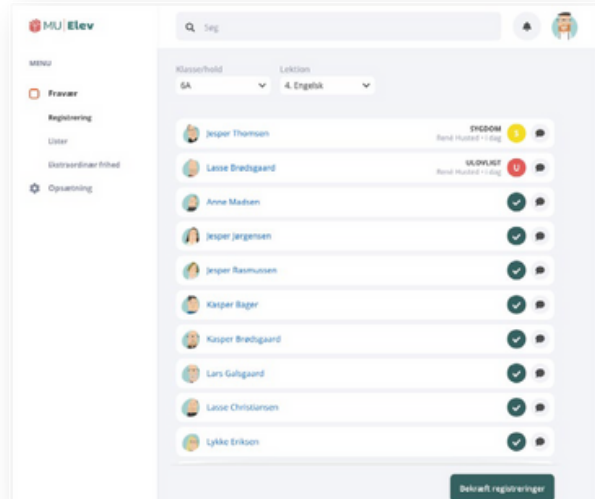
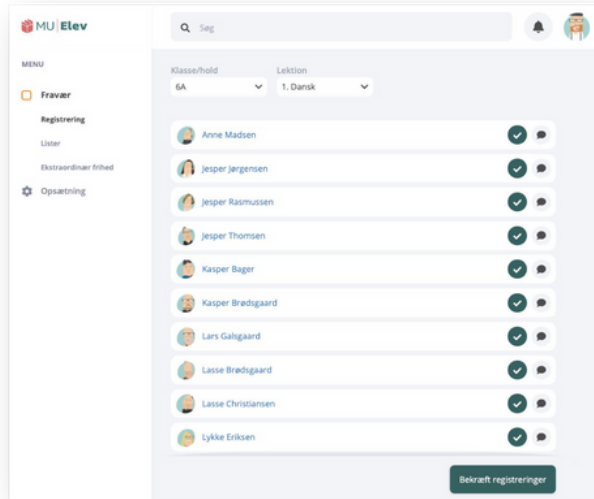


FORVALTNING

Der er fire roller, du kan tilgå MU|Elev|FRAVÆR med, og for hver rolle møder du en relevant forside, der dels giver dig overblik og dels assisterer dig med de opgaver, der er vigtige for dig at løse.

UNDERVISERENS OPGAVER ER GJORT NEM OG OVERSKUELIG

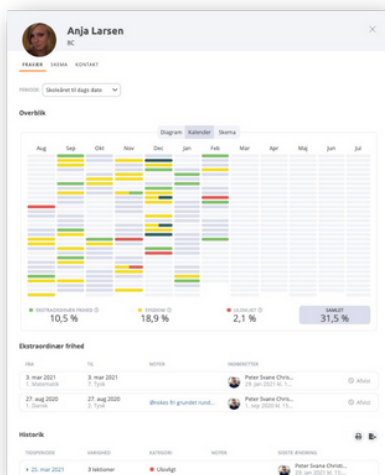
Underviserne kommer direkte til en side, der viser en elevoversigt over den klasse, de er i færd med at undervise. Registreringen foretages i løbet af dagen. Jo flere registreringer, jo mere korrekte er elevens fraværsdata, og kendt fravær fremskrives resten af dagen. Har forældrene tilvalgt SMS-modulet, adviseres de om skolens registrering indenfor 5 minutter via SMS.



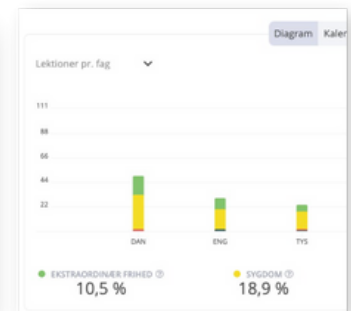
De to billeder viser to forskellige klasser, hvor en underviser skal føre fravær. På billedet til venstre bør alle elever være til stede. På billedet til højre er et barn meldt syg og et andet er registreret som ulovligt fraværende af en kollega tidligere i dag.

EN VÆRKTØJSKASSE MED MU|ELEV|FRAVÆR

MU|Elev|FRAVÆR indeholder en række værktøjer så som elevkort, lister og notifikationer, der kan hjælpe med at holde overblik over – og handle på – elevens fravær. Alle værktøjer er designet til at gengive meningsfulde visualiseringer til den respektive rolle.

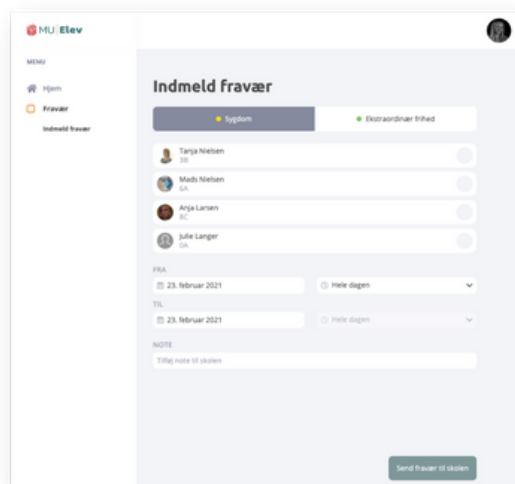
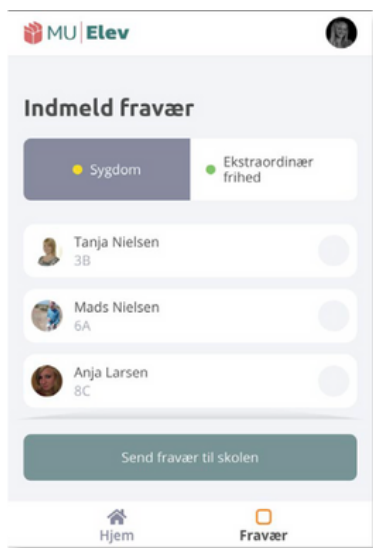


Elevkortet er et fælles element, der kan ses af alle roller (forældre, undervisere, skolekontor og forvaltning). Alle ser de samme oplysninger. Kortet indeholder alle fraværsregistreringer samt en række visualiseringer af fraværet, herunder bl.a. også fraværsmønster ift. skemaet.



FORÆLDRE INDBERETTER FRAVÆR

Kendt fravær indberettes direkte fra hjemmet til skolen jf. bekendtgørelsen om fravær i skolen. Dette gør forældrene på deres forside i værktøjet – både fra mobilen, tablet og pc.



Forældreforsiden er også det sted, hvor man som forælder indmelder det kendte fravær for sit barn/sine børn. Det gælder både for sygdom og/eller for ønsket om ekstraordinær frihed, som i givet fald fremsendes til godkendelse på skolen.

VIL DU VIDE MERE?



Hvis du vil vide mere om MU|Elev| FRAVÆR, kan du kontakte:



HELLE KJÆRGAARD

Konsulent
KMD BASE Sales
M: HKR@kmd.dk
T: 2096 7935



RENÉ HUSTED

Produktkoordinator
MU-familien
M: RHS@kmd.dk
T: 3122 0273



MERETE LIND-NIELSEN

Konsulent
KMD BASE Sales
M: MLN@kmd.dk
T: 2524 7696

